

Kuh No. 194

	pro Kopf	pro 500 kg Lebendgewicht
M.	7448 kg	6022 kg
F.	2,51 %	—
	186,9 kg	151,1 „
Fw.	268,6 „	217,2 „

Durch 100 kg Stärkewert

Milch	237,35 kg
Fett	5,96 „
Fettwert . . .	8,56 „

Breitenburger Kühe.

		Milch	Fett		Fettwert	Durch 100 kg Stärkewert		
		kg	%	kg	kg	Milch	Fett	Fettwert
Jahresleistung:	pro Kopf	5999	3,36	201,85	278,74	kg	kg	kg
	pro 500 kg Leb.-Gew.	5477	—	184,32	254,51	216,62	7,29	10,07



Kuh No. 201

	pro Kopf	pro 500 kg Lebendgewicht
M.	6351 kg	5784 kg
F.	3,23 %	—
	205,5 kg	187,2 „
Fw.	285,6 „	260,2 „

Durch 100 kg Stärkewert

Milch	234,94 kg
Fett	7,60 „
Fettwert	10,57 „

Verlag von Paul Parey in Berlin SW.



Kuh No. 202

	pro Kopf	pro 500 kg Lebendgewicht
M.	6358 kg	5346 kg
F.	3,18 %	—
	202,4 kg	170,2 „
Fw.	283,1 „	238,0 „

Durch 100 kg Stärkewert

Milch	214,78 kg
Fett	6,84 „
Fettwert	9,57 „



Kuh No. 203

	pro Kopf	pro 500 kg Lebendgewicht
M.	5793 kg	5154 kg
F.	3,26 %	—
	188,7 kg	167,9 „
Fw.	261,7 „	232,8 „

Durch 100 kg Stärkewert

Milch	197,91 kg
Fett	6,45 „
Fettwert	8,94 „



Kuh No. 204

	pro Kopf	pro 500 kg Lebendgewicht
M.	5638 kg	4926 kg
F.	3,38 %	—
	190,5 kg	166,6 „
Fw.	261,1 „	228,2 „

Durch 100 kg Stärkewert

Milch	200,33 kg
Fett	6,77 „
Fettwert	9,28 „

Verlag von Paul Parey in Berlin SW.



Kuh No. 205

	pro Kopf	pro 500 kg Lebendgewicht
M.	6920 kg	6372 kg
F.	3,29 %	—
	227,8 kg	209,7 „
Fw.	317,6 „	292,4 „

Durch 100 kg Stärkewert

Milch	249,90 kg
Fett	8,22 „
Fettwert	11,47 „



Kuh No. 206

	pro Kopf	pro 500 kg Lebendgewicht
M.	6570 kg	6610 kg
F.	3,17 %	—
	208,4 kg	209,7 „
Fw.	292,6 „	294,4 „

Durch 100 kg Stärkewert

Milch	258,19 kg
Fett	8,19 „
Fettwert	11,50 „



Kuh No. 207

	pro Kopf	pro 500 kg Lebendgewicht
M.	5278 kg	5017 kg
F.	3,75 %	—
	198,2 kg	188,4 „
Fw.	266,3 „	253,1 „

Durch 100 kg Stärkewert

Milch	199,09 kg
Fett	7,48 „
Fettwert	10,04 „

Verlag von Paul Parey in Berlin SW.



Kuh No. 208

	pro Kopf	pro 500 kg Lebendgewicht
M.	5198 kg	4310 kg
F.	3,51 %	—
	182,5 kg	151,3 „
Fw.	251,5 „	208,5 „

Durch 100 kg Stärkewert

Milch	166,66 kg
Fett	5,85 „
Fettwert	8,06 „



Kuh No. 209

	pro Kopf	pro 500 kg Lebendgewicht
M.	4172 kg	4043 kg
F.	3,39 %	—
	141,6 kg	137,2 „
Fw.	194,7 „	188,6 „

Durch 100 kg Stärkewert

Milch	163,93 kg
Fett	5,56 „
Fettwert	7,65 „



Kuh No. 211

	pro Kopf	pro 500 kg Lebendgewicht
M.	7495 kg	6029 kg
F.	3,53 %	—
	264,8 kg	212,9 „
Fw.	362,2 „	291,2 „

Durch 100 kg Stärkewert

Milch	239,76 kg
Fett	8,47 „
Fettwert	11,59 „

Verlag von Paul Parey in Berlin SW.



Kuh No. 212

	pro Kopf	pro 500 kg Lebendgewicht
M.	5847 kg	5335 kg
F.	3,68 %	—
	215,0 kg	196,2 „
Fw.	290,2 „	264,8 „

Durch 100 kg Stärkewert

Milch	217,40 kg
Fett	7,99 „
Fettwert	10,79 „



Kuh No. 213

	pro Kopf	pro 500 kg Lebendgewicht
M.	5052 kg	4609 kg
F.	3,23 %	—
	163,2 kg	148,9 „
Fw.	227,3 „	207,4 „

Durch 100 kg Stärkewert

Milch	181,53 kg
Fett	5,86 „
Fettwert	8,17 „



Kuh No. 214

	pro Kopf	pro 500 kg Lebendgewicht
M.	6194 kg	5611 kg
F.	2,97 %	—
	183,6 kg	166,3 „
Fw.	263,1 „	238,3 „

Durch 100 kg Stärkewert

Milch	213,98 kg
Fett	6,34 „
Fettwert	9,09 „

Verlag von Paul Parey in Berlin SW.