Ostpreussische Holländer Kühe.

		Milch	Fett		Fettwert	Durch 100 kg Stärkewert		
		kg	%	kg	kg	Milch	Fett	Fettwert
Jahresleistung:	pro Kopf	7077	3,05	215,95	301,73	kg	kg	kg
	pro 500 kg Leb.-Gew.	5948	—	181,91	254,06	230,21	7,04	9,75



Kuh No. **181**

pro Kopf	pro 500 kg Lebendgewicht
M. 7145 kg	6394 kg
F. 2,96 %	—
211,5 kg	189,3 „
Fw. 297,9 „	266,6 „

Durch 100 kg Stärkewert

Milch	240,02 kg
Fett	7,11 „
Fettwert	9,16 „



Kuh No. **182**

pro Kopf	pro 500 kg Lebendgewicht
M. 6000 kg	4850 kg
F. 3,70 %	—
222,0 kg	179,4 „
Fw. 299,2 „	241,8 „

Durch 100 kg Stärkewert

Milch	183,56 kg
Fett	6,80 „
Fettwert	9,16 „

Verlag von Paul Parey in Berlin SW.



Kuh No. 184

	pro Kopf	pro 500 kg Lebendgewicht
M.	7980 kg	6562 kg
F.	2,78 %	—
	221,5 kg	182,0 „
Fw.	316,6 „	260,2 „

Durch 100 kg Stärkewert

Milch	256,95 kg
Fett	7,13 „
Fettwert	10,19 „



Kuh No. 185

	pro Kopf	pro 500 kg Lebendgewicht
M.	6442 kg	6316 kg
F.	2,96 %	—
	190,9 kg	187,2 „
Fw.	270,6 „	265,3 „

Durch 100 kg Stärkewert

Milch	238,07 kg
Fett	7,05 „
Fettwert	10,00 „



Kuh No. 187

	pro Kopf	pro 500 kg Lebendgewicht
M.	6234 kg	5489 kg
F.	3,25 %	—
	202,8 kg	178,5 „
Fw.	281,6 „	248,0 „

Durch 100 kg Stärkewert

Milch	213,34 kg
Fett	6,94 „
Fettwert	8,64 „

Verlag von Paul Parey in Berlin SW.



Kuh No. 188

	pro Kopf	pro 500 kg Lebendgewicht
M.	6001 kg	5236 kg
F.	3,12 %	—
	187,3 kg	163,4 „
Fw.	259,6 „	226,5 „

Durch 100 kg Stärkewert

Milch	205,70 kg
Fett	6,42 „
Fettwert	8,90 „



Kuh No. 189

	pro Kopf	pro 500 kg Lebendgewicht
M.	8610 kg	6644 kg
F.	2,66 %	—
	229,2 kg	176,9 „
Fw.	331,2 „	255,6 „

Durch 100 kg Stärkewert

Milch	257,31 kg
Fett	6,85 „
Fettwert	9,90 „



Kuh No. 190.

	pro Kopf	pro 500 kg Lebendgewicht
M.	7441 kg	6211 kg
F.	3,37 %	—
	250,6 kg	209,2 „
Fw.	341,2 „	284,8 „

Durch 100 kg Stärkewert

Milch	240,92 kg
Fett	8,13 „
Fettwert	11,06 „

Verlag von Paul Parey in Berlin SW



Kuh No. **191**

	pro Kopf	pro 500 kg Lebendgewicht
M.	7968 kg	5708 kg
F.	2,90 %	—
	230,7 kg	165,2 „
Fw.	327,1 „	234,3 „

Durch 100 kg Stärkewert

Milch	225,69 kg
Fett	6,53 „
Fettwert	9,27 „



Kuh No. **192**

	pro Kopf	pro 500 kg Lebendgewicht
M.	7220 kg	6481 kg
F.	3,55 %	—
	256,2 kg	230,0 „
Fw.	345,2 „	309,9 „

Durch 100 kg Stärkewert

Milch	250,69 kg
Fett	8,90 „
Fettwert	11,99 „



Kuh No. **193**

	pro Kopf	pro 500 kg Lebendgewicht
M.	6436 kg	5457 kg
F.	3,14 %	—
	202,0 kg	170,7 „
Fw.	281,9 „	238,5 „

Durch 100 kg Stärkewert

Milch	212,91 kg
Fett	6,66 „
Fettwert	9,31 „

Verlag von Paul Parey in Berlin SW.